

GDY ZAUWAŻYMY POŻAR...

...najważniejsze jest ratowanie ludzi, następnie zwierząt, a na końcu mienia.

Jeśli zachodzi obawa, że w obiekcie objętym pożarem są ludzie, należy ich zaalarmować, i jeśli jest taka potrzeba (lub nawet nam się tylko tak wydaje), zarządzić ewakuację budynku.

OBOWIĄZEK ALARMOWANIA O POŻARZE

"Kto zauważy pożar, klęskę żywiołową lub inne miejscowe zagrożenie, obowiązany jest niezwłocznie zawiadomić osoby znajdujące się w strefie zagrożenia oraz jednostkę ochrony przeciwpożarowej bądź policję lub wójta albo sołtysa"

(Art. 9. Ustawy z dnia 24 sierpnia 1991 r. o ochronie przeciwpożarowej)

NUMERY TELEFONÓW SŁUŻB RATOWNICZYCH

Z telefonów stacjonarnych - połączenie bezpłatne

Straż Pożarna tel. 998

Pogotowie Ratunkowe tel. 999

Policja tel. 997

W niektórych rejonach kraju działają Centra Powiadamiania Ratunkowego skupiające dyspozytorów wszystkich służb ratowniczych.

Można się z nimi połączyć dzwoniąc pod każdy z powyższych numerów.

W sieciach komórkowych tel. 112 - wszystkie służby ratownicze

(w większości aparatów połączenie nie wymaga karty aktywacyjnej ani kodu PIN)

CB-radio kanał 9 (wszystkie służby)

na hasło "RATUNEK" pierwszeństwo rozmów na wszystkich kanałach !!!

WZYWANIE SŁUŻB RATOWNICZYCH

Uwaga !!! Nie musisz szukać budki telefonicznej

***Straż pożarną,
pogotowie ratunkowe,
policję***

***możesz wezwać z każdego dostępnego aparatu
telefonicznego.***

SKŁADANIE MELDUNKU DO SŁUŻB RATOWNICZYCH

- *W trakcie wzywania pomocy mów spokojnie i wyraźnie.*
- *Podaj swoje imię i nazwisko.*
- *Powiedz, skąd dzwonisz (nr telefonu, automat telefoniczny itp.).*
- *Określ miejsce, rodzaj i rozmiar zagrożenia.*
- *Powiedz, czy zagrożeni są ludzie.*
- *Nie rozłączaj się pierwszy, odpowiedz na wszystkie pytania dyspozytora. Poczekaj na potwierdzenie zgłoszenia.*

ZAWIADOMIENIE OSÓB ZNAJDUJĄCYCH SIĘ W STREFIE ZAGROŻENIA

W strefie zagrożenia mogą znajdować się ludzie nieświadomi niebezpieczeństwa. Musisz ich zawiadomić o grożącym im niebezpieczeństwie (głosem, syreną alarmową, dzwonkiem).

Sprawdź, czy w zagrożonych pomieszczeniach ktoś nie pozostał.

Uważaj przy otwieraniu drzwi, gdyż wylatujące z nagranych pomieszczeń ogień i gorące gazy pożarowe mogą spowodować oparzenia i zapalenie odzieży.

EWAKUACJA

...jest zorganizowanym działaniem zmierzającym do usunięcia ludzi i mienia ze strefy zagrożonej pożarem lub wybuchem.

Akcję ewakuacji ludzi podejmuje się z chwilą, gdy zaistniały pożar lub zagrożenie wybuchem może stwarzać dla nich niebezpieczeństwo. W obiektach użyteczności publicznej (a takimi są szkoły) obowiązek rozpoczęcia ewakuacji spoczywa na pracownikach danego obiektu.

ZACHOWANIE PODCZAS EWAKUACJI

- *Przed opuszczeniem pomieszczenia wyłącz urządzenia wentylacyjne i elektryczne.*
- *Opuść obszar zagrożony oznakowaną drogą ewakuacyjną.*
- *Nie używaj windy.*
- *W przypadku zadymienia pomieszczeń poruszaj się jak najbliżej podłogi („na czworakach”) – jest tam chłodniejsze powietrze i mniej dymu.*
- *Po opuszczeniu budynku udaj się na wyznaczone miejsce ewakuacji. Zgromadzenie tam wszystkich uczniów pozwoli ustalić, czy w budynku szkoły nikt nie pozostał.*

ZNAKI EWAKUACYJNE

WYJŚCIE
EWAKUACYJNE



Kierunek drogi ewakuacyjnej



Drzwi ewakuacyjne




Kierunek do wyjścia drogi ewakuacyjnej



Kierunek do wyjścia drogi ewakuacyjnej schodami w górę



Kierunek do wyjścia drogi ewakuacyjnej schodami w dół



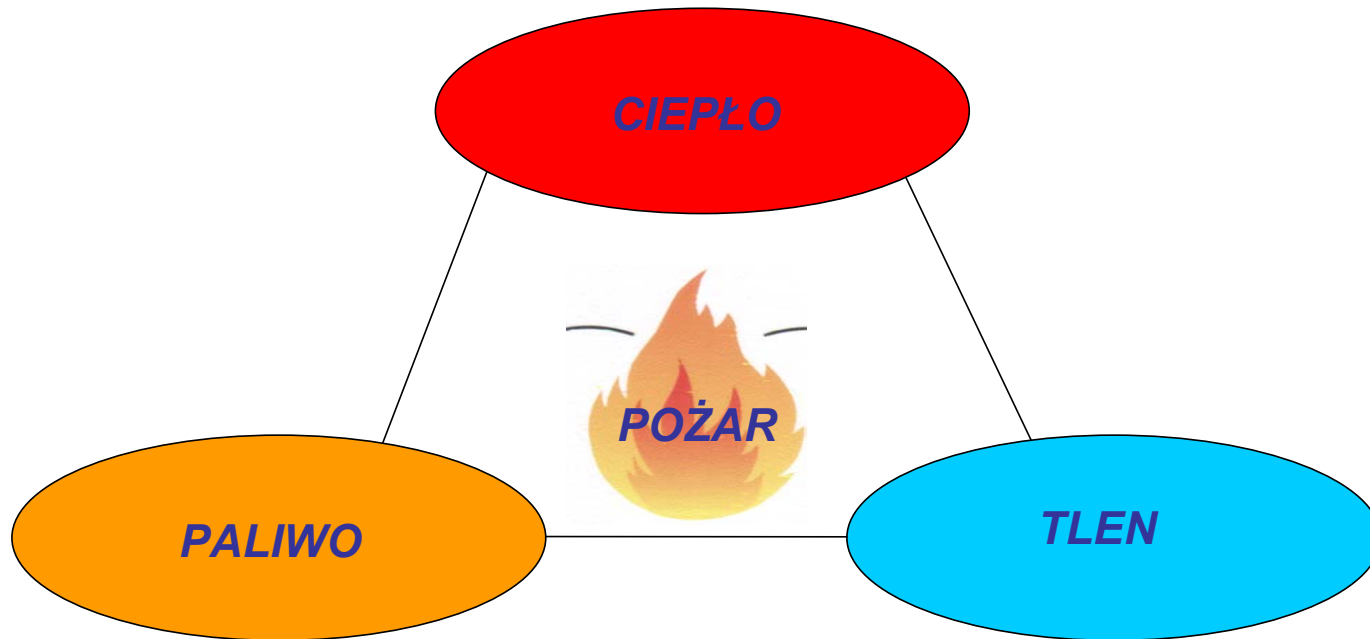
EWAKUACJA MIENIA

W wielu obiektach objętych lub zagrożonych pożarem znajduje się mienie o dużej wartości i ważne dokumenty. Nie są one jednak tak ważne jak ludzkie życie i zdrowie.

Zawsze najważniejsze jest ratowanie życia i zdrowia ludzi !!!

WARUNKI POWSTANIA POŻARU

Do wystąpienia pożaru niezbędne są wszystkie trzy czynniki jednocześnie. Już wyeliminowanie jednego z nich spowoduje ugaszenie pożaru.



GASZENIE POŻARÓW

Do gaszenia pożarów o niewielkich rozmiarach można przystąpić wyłącznie wtedy, gdy nie będzie to stanowiło zagrożenia własnego życia i zdrowia.



Do gaszenia najlepsze i najwygodniejsze w użyciu są gaśnice. Mają one na swojej obudowie wyraźne i duże oznaczenia literowe świadczące o tym, do gaszenia jakiego rodzaju pożaru są przeznaczone.

PODZIAŁ POŻARÓW W ZALEŻNOŚCI OD RODZAJU PALĄCEGO SIĘ MATERIAŁU



Pożary ciał stałych pochodzenia organicznego, przy spalaniu których występuje zjawisko żarzenia (drewno, papier itp.)

Do gaszenia używamy: wody, piany gaśniczej, proszku gaśniczego, dwutlenku węgla



Pożary cieczy palnych i substancji stałych topniejących wskutek ciepła (benzyna, rozpuszczalniki, smoła, topiące się tworzywa sztuczne)

Do gaszenia używamy: piany gaśniczej, proszku gaśniczego, dwutlenku węgla



Pożary gazów palnych (gaz miejski i ziemny, acetylen, propan-butan)

Do gaszenia używamy: proszku gaśniczego, dwutlenku węgla



Pożary metali lekkich

Do gaszenia używamy: chlorek sodu, grafit, piasek



Pożary tłuszczów

Do gaszenia używamy: piany gaśniczej, proszku gaśniczego, dwutlenku węgla, octanu potasu

ZNAKI OCHRONY PRZECIWPÓŻAROWEJ



← *Telefon do użycia w stanie zagrożenia*



← *Alarmowy sygnalizator akustyczny*



← *Zestaw sprzętu pożarniczego*

Gaśnica →




Hydrant wewnętrzny →



Zakaz gaszenia wodą →



OZNAKOWANIE KIERUNKU DO MIEJSCA ROZMIESZCZENIA SPRZĘTU POŻARNICZEGO



*Kierunek do miejsca rozmieszczenia sprzętu
pożarniczego lub urządzenia ostrzegającego*

